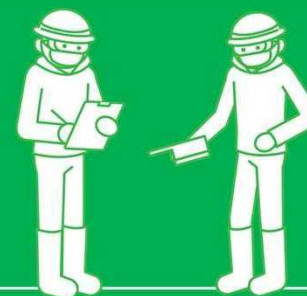


# フォローアップ除染の実施状況

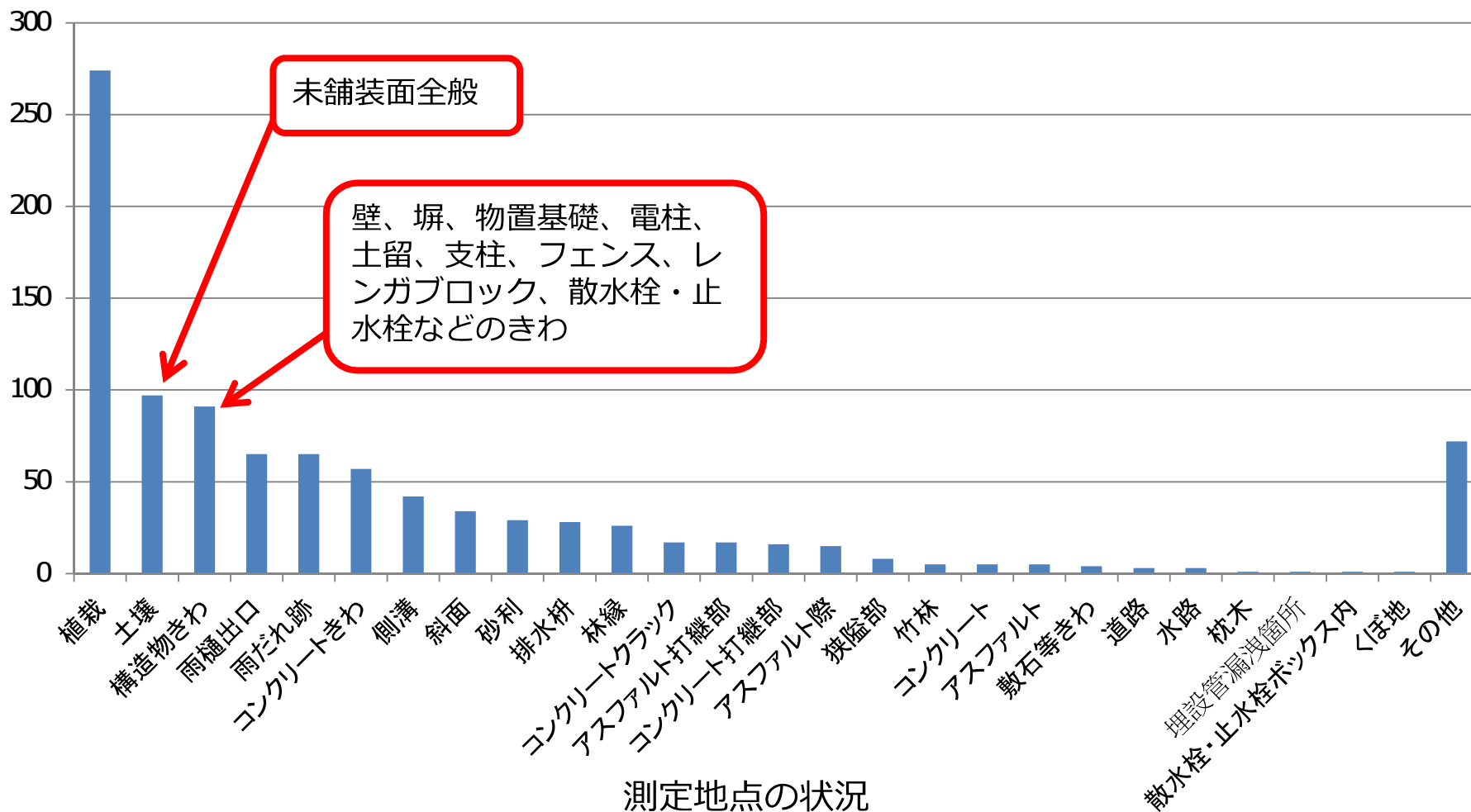
平成28年7月11日 環境省 福島環境再生事務所



# フォローアップ除染結果（測定地点の状況）

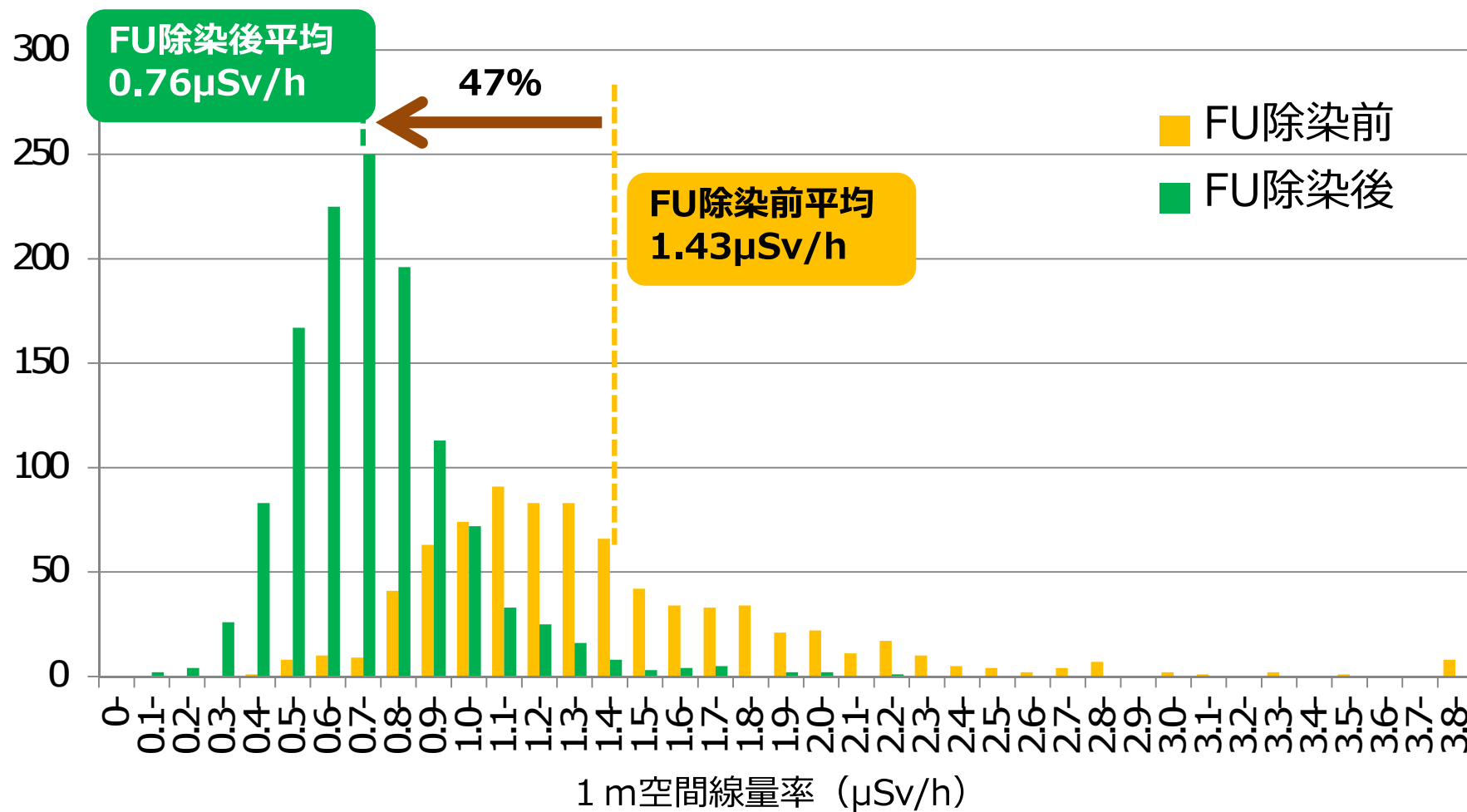
2

- ・ 982測定点（209件分）について集計
- ・ フォローアップ除染結果報告書記載の種別を記載。一部類似と思われる種別については適宜まとめた。



# フォローアップ除染結果（1m空間線量率）

- ・ 1237測定点（268件分）について集計
- ・ 宅地ごと平均ではなく、作業実施箇所ごとの測定地点の測定結果  
（面的除染前後の測定地点と同一地点での測定ではない点に留意）
- ・ 線量低減率 47%



# フォローアップ除染結果（1 cm空間線量率）

- ・ 1259測定点（268件分）について集計
- ・ 宅地ごと平均ではなく、作業実施箇所ごとの測定地点の測定結果  
（面的除染前後の測定地点と同一地点での測定ではない点に留意）
- ・ 線量低減率 83%

